

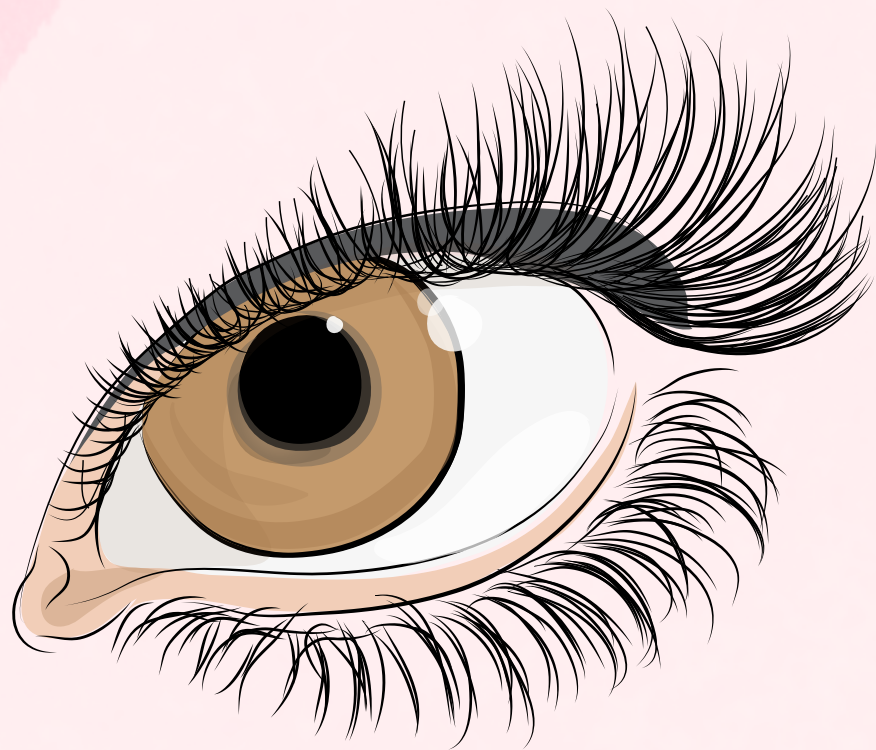


Pink Studio
VEINTIOCHO

CURSO DE EXTENSIONES
DE PESTAÑAS

@PinkStudio28

¿A quien va dirigido el curso?



Este curso se recomienda a personas que quieran introducirse desde o a la tematica de Extensiones de pestañas y no tengan experiencia previa.

1. ¿QUÉ ES UNA PESTAÑA NATURAL?
2. CICLO DE VIDA DE LAS PESTAÑAS
3. ¿QUÉ SON LAS EXTENSIONES DE PESTAÑAS?
4. MATERIALES EN EXTENSIONES DE PESTAÑAS
5. CURVATURAS GROSORES Y LONGITUDES
6. ESTRUCTURA DE LAS EXTENSIONES DE PESTAÑAS
7. TÉCNICA JAPONÉSA 1X1
8. BENEFICIOS DE LAS PESTAÑAS
9. FACTORES DE RETENCIÓN
10. DATOS DEL CLIENTE Y DIAGNÓSTICO PREVIO
11. CONTRAINDICACIONES
12. TEST O PRUEBA DE PARCHE
13. MAPPING
14. ESTUDIO DE LA MIRADA
15. DISEÑOS
16. TIPOS DE OJOS Y CORRECCIONES
17. VOLUMEN RUSO
18. MEGA VOLUMEN
19. EFECTOS
20. ADHESIVOS, CARACTERÍSTICAS Y CUIDADOS

Contenido del curso



- **Duración del curso: 4 días**
 - 1 día teórico
 - 1 día teórico-práctico.
 - 2 días de práctica con modelo
- **Ejercicios de seguimiento**
- **Horas de curso: 16 horas**
- **Lugares por curso: 5**
- **Kit de Material**
- **Asesoría ilimitada post-curso**

Logística del curso

Día Teórico

Horario de inicio: 10:00 a.m.

Horario de salida: 15:00 p.m.

Horas de curso: 5 horas

El primer día teórico se te enseñará toda la teoría base fundamental para introducirte en el fascinante mundo de las extensiones de pestañas (lashismo), comprenderás los beneficios de esta disciplina, y de las bases que la conforman.



Logística del curso

Día Teórico-práctico

Horario de inicio: 10:00 a.m.

Horario de salida: 15:00 p.m.

Horas de curso: 5 horas

El segundo día teórico-práctico además de abordar la teoría correspondiente, también empezarás a realizar ejercicios y prácticas con un maniquí, este día es primordial para hacer una relación entre la teoría que estas aprendiendo y como esta se va aplicando de manera práctica.



Logística del curso

Prácticas con modelo

Existen 2 turnos posibles:

- **Turno A:** 10:30 a.m. - 13:30 p.m.
- **Turno B:** 15:00 p.m. - 18:00 p.m.

Horas por cada practica: 3 horas

En estos 2 días harás uso de todo lo aprendido para realizar tus primeras aplicaciones en una persona real, aprenderás a preparar tu espacio de trabajo de manera profesional además que la maestra valorará el progreso de tú técnica de manera constante y te ayudará a correguir errores que se presenten en tú práctica



¿Que incluye el kit de material?




1 Adhesivo



1 Lash
shampoo



1 Blister de
pestañas 0.15D




10 Parches
hidrogel



1 Par de pinzas
curva y recta




1 Cinta de
color



1 Removedor
de adhesivo



1 Piedra Jade



30 cepillos
para pestañas



Pink Studio

VEINTIOCHO

LISTADO DE PRECIOS

Curso

\$4,000.00

Curso Fin de semana

\$4,000.00

Práctica Extra

(opcional)


Para apartar un lugar para el curso,
se realiza un anticipo mínimo de
\$1000.00 mxn

¡Si no cuentas con el efectivo
suficiente para el curso, pregunta
por nuestro **financiamiento** con:



kueski®

¡Complementos para tu curso!




Asesoría ilimitada


Puedes comunicarte con la maestra via mensaje por cualquier duda que tengas, incluso despues de haber terminado tu curso.

Asesoría Legal

Puedes comunicarte con nuestro gestor legal, el cual te ayudará con todos los tramites y permisos que requieres para poder formalizar tu emprendimiento de belleza.



CONSTANCIA



Te entregaremos al finalizar una constancia de habilidades laborales por parte de la Secretaría del Trabajo y Previsión Social (STPS)



STPS

SECRETARÍA DE TRABAJO
Y PREVISIÓN SOCIAL

¿Dónde encontrarnos?



**Calle Efraín González Luna 2457,
Guadalajara, Jalisco, México**

(A 3 cuadras del centro magno)

